



Assemblée Générale Ordinaire du vendredi 22 Mars 2024

Rapport Financier

Année 2023

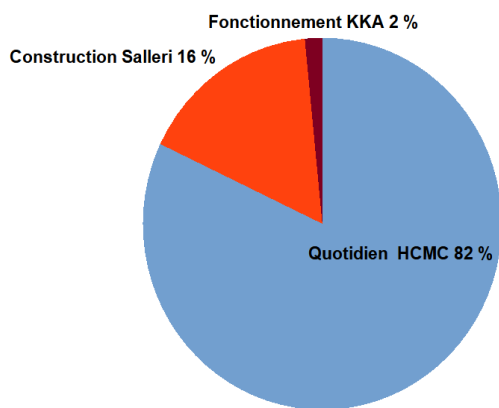
BILAN KETA KETI AVENIR 2023			
ACTIF		PASSIF	
PARTS CRÉDIT AGRICOLE	50,16	REPORT À NOUVEAU	80 264,73
STOCK DE MARCHANDISES	6 457,97		
PRODUITS À RECEVOIR	1 735,00		
CHARGES CONSTATÉES D'AVANCE	1 820,00		
CHÈQUES À ENCAISSER	970,00		
CRÉDIT AGRICOLE	7 722,37		
LIVRET A CRÉDIT AGRICOLE	60 084,95		
LA BANQUE POSTALE	1 103,40		
CAISSE	55,09		
SOUS TOTAL	79 998,94		
RÉSULTAT DÉFICITAIRE	265,79		
TOTAL ACTIF	80 264,73	TOTAL PASSIF	80 264,73

COMPTE RESULTAT KETA KETI AVENIR 2023			
DEPENSES		RECETTES	
Variations stock marchandises	-878,58	Dons avec reçus fiscaux	13 550,00
Fournitures administratives	315,12	Dons anonymes ou sans reçu	16 378,28
Achats produits artisanaux	3 276,00		
Location salle + nettoyage	967,07	Parrainages	46 026,20
Assurance	205,03	Soutiens	2 410,00
Foire marché exposition	249,00	Cotisations membres	1 110,00
Transports sur achats	1 556,00		
Réception	48,00		
Frais postaux	47,92	Ventes artisanat	18 151,50
Frais de tenue compte bancaire	118,60		
Frais envoi argent	282,39	Produits act annexes loto	13 539,60
Frais réception d'argent	39,00	Produits act annexes repas népalais	8 304,93
Cotisations - Adhésions	60,00		
Frais spéciaux Évènements LOTO	9 530,70		
Frais spéciaux Évènements REPAS Népalais	2 890,90	Produits financiers	1 653,85
Pertes de change sur exercice antérieur	544,00		
Dons avec abandons de créance	4 780,44	Abandons de créances	4 780,44
Total dépenses hors dons Népal	24 031,59		
Dons centre d'accueil HCMC	85 140,00		
Dons HCMC pour construction	16 999,00		
Total dépenses dons Népal	102 139,00		
TOTAL DEPENSES	126 170,59	TOTAL RECETTES	125 904,80
		Résultat déficitaire	265,79
TOTAL	126 170,59	TOTAL	126 170,59

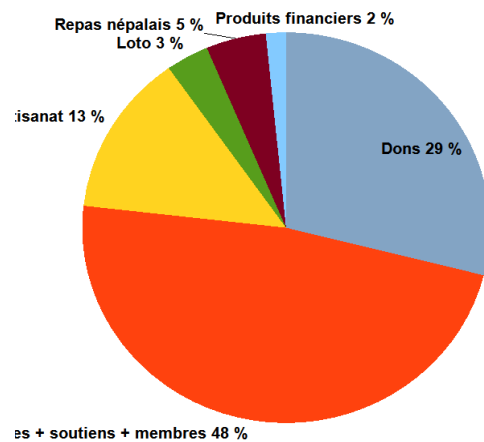
Analyse comptes KETA KETI AVENIR 2023

KKA Dépenses 2023		KKA Ressources 2023	
Dons à HCMC		Dons	29 928 €
Quotidien HCMC	85 140 €	Parrainages + soutiens + memb	49 546 €
Construction Salleri	16 999 €		
Aides alentours de Salleri	- €	Résultat/ventes artisanat	13 909 €
Engagements à réaliser	- €	Résultat/loto	3 525 €
Total dons NEPAL	102 139 €	Résultat/repas népalais	4 931 €
Fonctionnement KKA	1 620 €	Produits financiers	1 654 €
		Sous total	103 493 €
		Déficit	266 €
TOTAL	103 759 €	TOTAL	103 759 €

KKA DEPENSES 2023



KKA RECETTES 2023



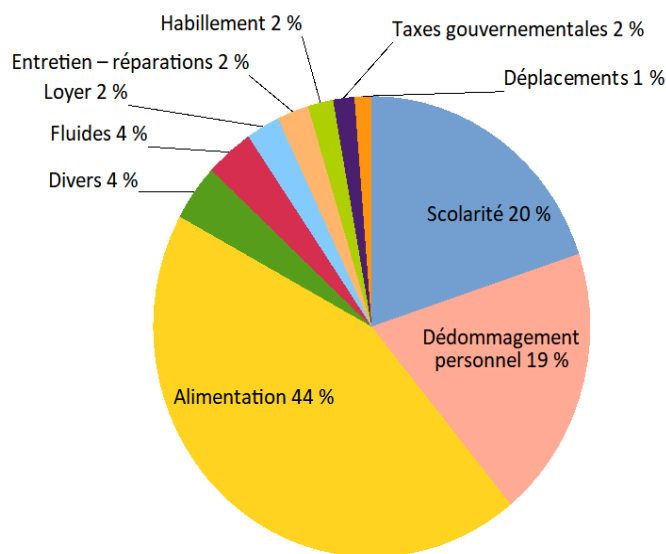
Emplois - Ressources H.C.M.C. 2023 (Euros)

EMPLOIS H.C.M.C. NEPAL		RESSOURCES H.C.M.C. NEPAL	
	Total		
Scolarité		Dons reçus de France	
Inscription école	11 508,53	janv.-23	21 075,00
Fournitures scolaires	856,35	avr.-23	21 955,00
Uniformes scolaires	4 537,65	juil.-23	19 412,00
Sous total scolarité	16 902,53	août-23	2 543,00
Dédommagement		oct.-23	21 955,00
Professeurs	2 033,17	Sous total	86 940,00
Aides + cuisiniers	5 082,93	Trop versé	1 800,00
Gérants (Pemba + Chhoti)	7 433,79	Quotidien 2023	85 140,00
Aidant (Phudorje Tamang)	1 736,67		
Sous total dédommagement	16 286,56		
Gestion			
Habillement	1 594,38		
Alimentation	37 341,22		
Loyer	2 117,89		
Entretien - réparation - maintenance	1 995,60		
Électricité, gaz, fioul	3 033,94		
Tél - internet -Boite Postale	220,01		
Santé	1 277,14		
Transport et déplacement	1 073,73		
Taxes gouvernementales	1 338,53		
Équipement et réparation de matériel	213,33		
Exceptionnel / imprévus	1 662,99		
Sous total gestion	51 868,76		
SOUS TOTAL CENTRE	85 058		
École hors centre			
Vêtements hors centre			
Sous total frais hors centre	0,00		
Total Emplois HCMC NEPAL	85 057,85	Total ressources HCMC	85 140,00

Coût /enfant / mois 113 €

Différence ressources - emplois 82,15

HCMC - 2023 Répartition des dépenses pour le centre

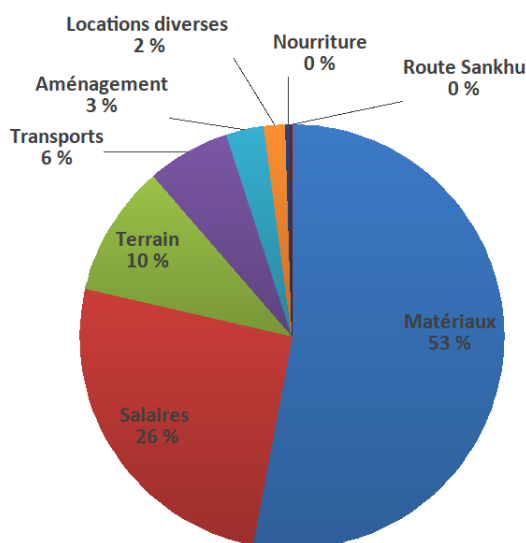


Construction au 31 décembre 2023

Frais construction + terrain Centre HCMC à fin 2023

Matériaux	189 812,58 €	52,95 %
Salaires	92 009,54 €	25,67 %
Terrain	36 000,00 €	10,04 %
Transports	22 718,15 €	6,34 %
Aménagement	10 483,15 €	2,92 %
Locations diverses	5 696,72 €	1,59 %
Nourriture	1 393,44 €	0,39 %
Route Sankhu	375,00 €	0,10 %
TOTAL	358 488,58 €	100,00 %

CONSTRUCTION CENTRE SALLERI à FIN 2023



Budgets prévisionnels 2024

BUDGET PREVISIONNEL KETA KETI AVENIR 2024 (Euros)					
DEPENSES			RECETTES		
	Réel 2023	Budget 2024		Réel 2023	Budget 2024
Variation de stock marchandises	-879				
Petites fournitures	0	100	Dons avec reçus fiscaux	13 550	15 000
Fournitures administratives	315	160	Dons anonymes ou sans reçu fiscal	16 378	5 000
Achat produits artis. népalais	3 276	3 500	Don Fondation MAY-OUI	0	
Location salle + nettoyage	967	1 300	Total dons	29 928	20 000
Assurance	205	210			
Foire Marché Exposition	249	400	Parrainages	46 026	50 000
Transport sur achats	1 556	1 600	Soutiens	2 410	3 000
Réception	48	60	Cotisations membres	1 110	1 000
Frais postaux	48	100			
Frais tenue de compte	119	130	Vente artisanat	18 152	20 000
Frais envoi argent	282	300			
Frais réception argent	39	80	Subvention	0	0
Cotisation adhésion	60	70	Produits financiers	1 654	1 500
TVA – Droits de douane	0				
Frais divers de gestion courante	0		Produits divers de gestion courante	0	
Frais spéc. év. : LOTO	9 531	10 000			
Frais spéc. év. : repas népalais	2 891	3 000	Produits act annexes LOTO	13 540	13 000
Perte de change sur exercice antér	544		Produits act an. REPAS NÉPALAIS	8 305	8 500
Don avec abandon de créances	4 780		Abandon de créances	4 780	0
Total dépenses hors dons Népal	24 032	21 010			
Dons HCMC quotidien	85 140	90 200			
Dons HCMC pour construction	16 999				
Dons pour l'aménagement		5 790			
TOTAL DEPENSES	126 171	117 000	TOTAL RECETTES	125 905	117 000
			Déficit	266	
TOTAL	126 171	117 000	TOTAL	126 171	117 000

BUDGET PREVISIONNEL H.C.M.C. 2024 (Euros)			
EMPLOIS H.C.M.C. NEPAL			
	Réalisé 2023	Budget 2024	%
Scolarité			
Inscription école	11 509	11 071	
Fournitures scolaires	856	2 000	
Livres école		1 071	
Frais d'examen			
Uniformes scolaires	4 538	5 000	
Sous total scolarité	16 903	19 142	21 %
Dédommagement			
Professeurs	2 033	2 057	
Aides + cuisiniers	5 083	5 143	
Gérant : Pemba	4 289	4 339	
Gérante : Choti	3 145	3 182	
Aidant (Phudorje Tamang)	1 737	1 757	
Sous total dédommagement	16 287	16 478	18 %
Gestion			
Fournitures administratives			
Habillement	1 594		
Alimentation	37 341	35 714	65%
Loyer	2 118	2 143	
Entretien – réparation – maintenance	1 996	4 643	
Électricité, gaz, fioul	3 034	2 000	
Tél – internet -Boite Postale	220	429	
Santé	1 277	1 786	
Transport et déplacement	1 074	1 786	
E.C.A. Activités extra scolaires		2 143	
Taxes gouvernementales	1 339	1 429	
Frais d'audit		357	
Équipement et réparation matériel	213		
Exceptionnel et divers	1 663	2 150	
Sous total gestion	51 869	54 580	61 %
Total Emplois HCMC NEPAL	85 058	90 200	100 %

Envoi trimestriel (€) 22 550

Coût pondéré /enfant/mois (€)	113	119
Nombre d'enfants	63	63