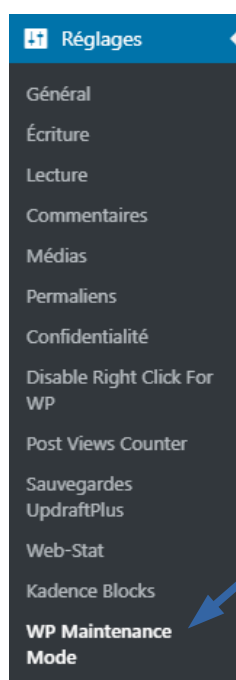


## A) Procédure mise en place de la page de maintenance sur le site

En cas de maintenance du site , il est possible de faire afficher une page de maintenance afin que les utilisateurs soient prévenus que le site est inaccessible pour le moment .

Procédure :

a) Aller sur le back office Wordpress dans Réglages / WP Maintenance Mode

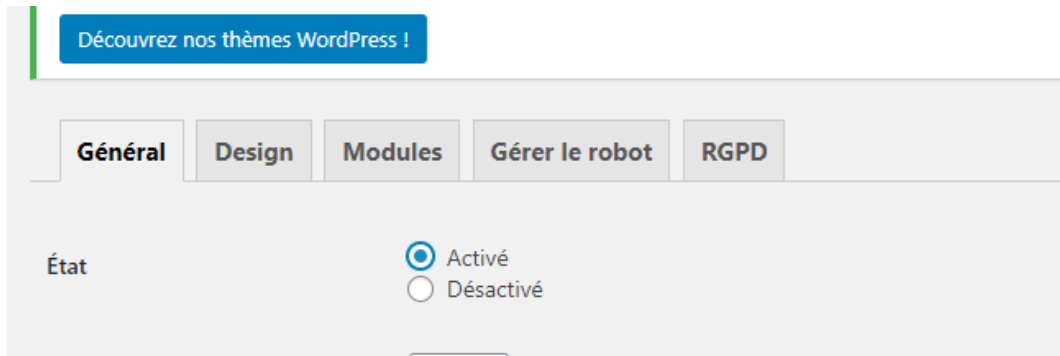


b) Cliquer sur **WP Maintenance Mode**

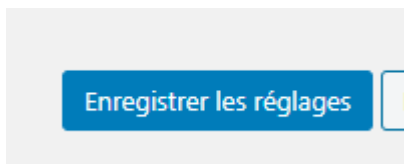
c) L'écran suivant apparaît



d) Passer le paramétrage ci dessus de Désactivé à Activé



Et sauvegarder en cliquant en Bas de page sur



La page d'accueil du site apparaîtra à l'utilisateur ainsi :

