

A) Page Contact du site

1) Dans la page Contact du site, il y a trois blocs

Envoi d'un message

[/] Code court
[supsysic-form id=11]

S'abonner

[/] Code court
[mailpoet_form id="18"]

Où sommes nous ?

[/] Code court
[wp-osm id=1]

32 bis avenue de Montciel

39570 Montmorot

Tél : 06 63 33 50 55

CONTACT

Envoi d'un message

Nom Prénom

Adresse Mail

Sujet

Message

En envoyant mes informations, j'accepte votre Politique de Confidentialité (Voir ci-dessous)

ENVOI **REMISE À BLANC**

[POLITIQUE DE CONFIDENTIALITE](#)

S'abonner

Inscrivez vous pour être averti lors de la parution d'un nouvel article.

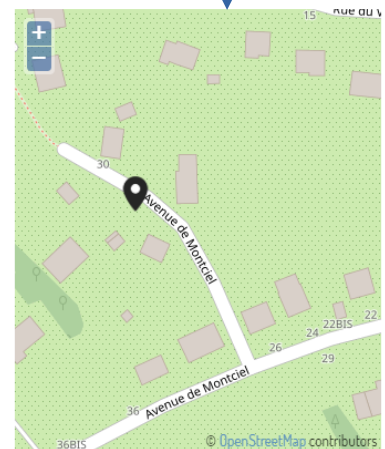
Nom *

Prénom *

E-mail *

Envoi!

Où sommes nous ?



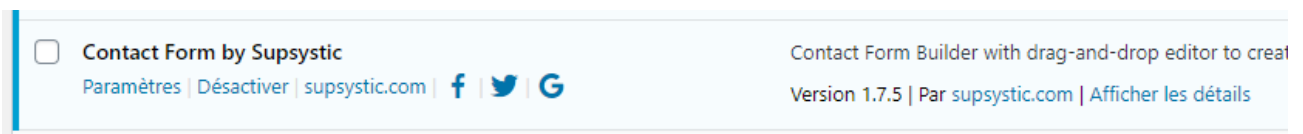
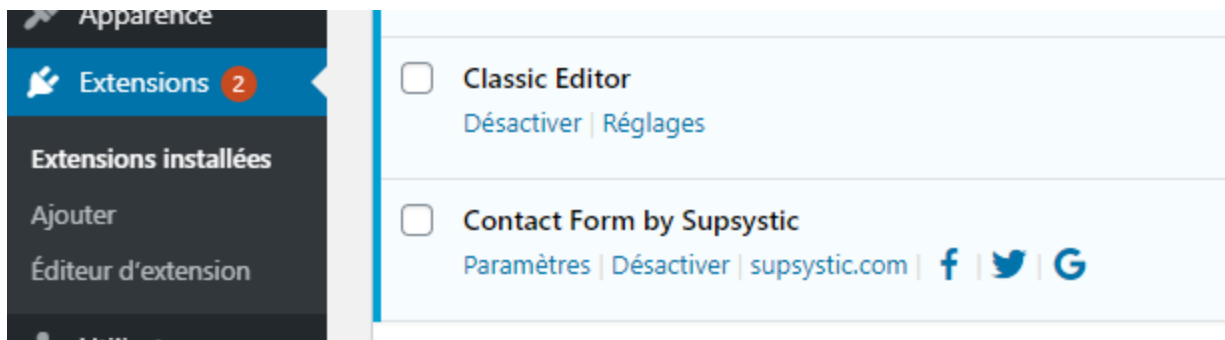
32 bis avenue de Montciel

39570 Montmorot

Tél : 06 63 33 50 55

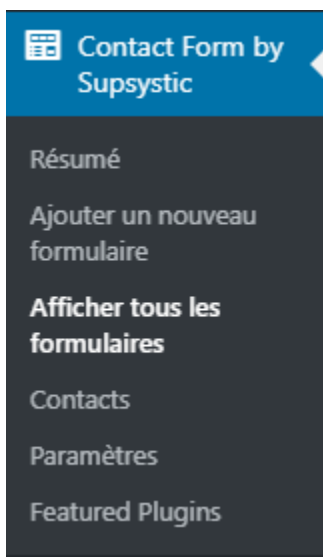
2) Le premier bloc permet d'afficher le formulaire de Contact .

- Ce formulaire a été créé avec l'extension : **Contact Form by Supsystic**



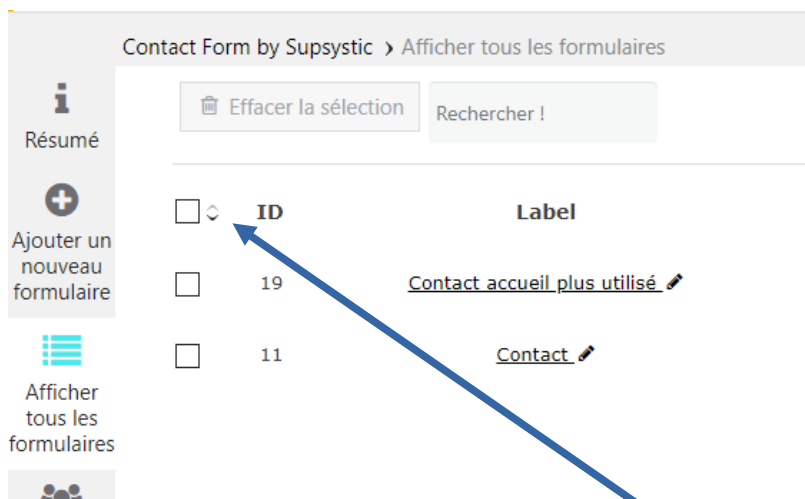
Cette extension permet de gérer le formulaire de contact du site et d'envoyer un commentaire si besoin .

Menu de **Contact Form by Supsystic**



Gestion des formulaires avec **Contact Form by Supsystic** .

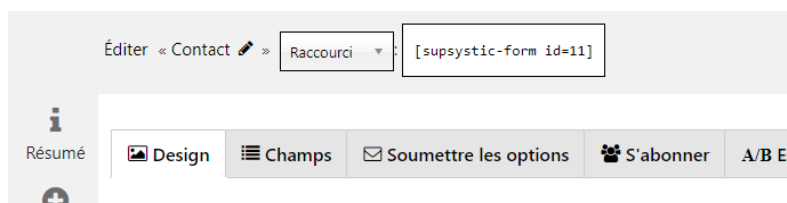
a) Menu Afficher tous les formulaires



Le formulaire utilisé dans la page contact est le formulaire **ID 11**

Le formulaire **ID 19** n'est plus utilisé . Il correspondait avant au formulaire d'inscription du Bas de page de la page d'accueil qui a été remplacé par un formulaire créé avec MailPoet .

Pour accéder à la modification de ce formulaire **ID 11**, il suffit de cliquer dessus .



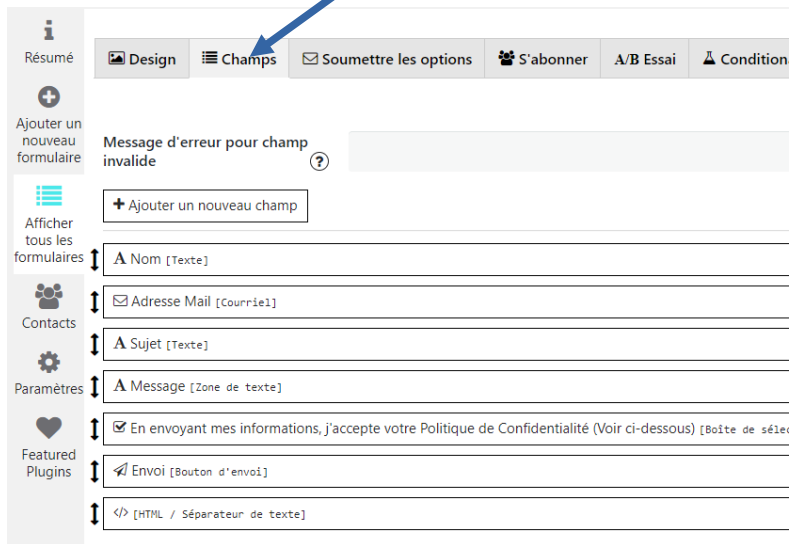
Dans WordPress , on utilise souvent ce que l'on appelle les raccourcis ou bien dans la gestion des blocs **le code court** représenté par l'icône suivante



Code court

* Gestion des champs du formulaire :

Il suffit de cliquer sur l'onglet : **Champs**



Il est facile ensuite d'ajouter un champ , d'en supprimer un .

* Paramétrage des envois .

Il suffit de cliquer sur l'onglet : **Soumettre des options**

Design Champs **Soumettre les options** S'abonner A/B Essai Conditional Log

Message d'envoi du formulaire ? Merci de nous avoir contacté

Form sent message color ? Sélectionner une couleur

Hide form after submit ?

Redirection après envoi ? <https://ketaketiavenir.com/>
 Ouvrir dans une nouvelle fenêtre (onglet) Show submitted data

Email data as in Form ?

Fonction test email ? choukicat@orange.fr Envoyer un courriel test

Enregistrer les contacts ? Show all contacts Exporter au format CSV Delimiter ;

Send only Field values ?

Facebook Conversion ?

+ Ajouter des données supplémentaires pour envoi

+ Ajouter copie









Vous pouvez utiliser des variables suivantes dans tous les domaines ci-dessous: [sitename] - nom de votre site, [siteurl] - adresse URL de votre site, [use FIELD_NAME - est le nom du champ obligatoire, par exemple insérer dans le thème [user_email] - et il y aura des données sur la zone de messagerie de si ce champ existe dans votre liste de champs de formulaire et variables [form_data] - uniquement pour champ du message - il contient les données co

Vers ? choukicat@orange.fr,jpchabroud@orange.fr,michel_long@orange.fr

Depuis ? jpchabroud@orange.fr

Répondre à ?

Objet ? Contact KETA KETI AVENIR

Message ? Fichier ▼ Modifier ▼ Voir ▼ Insérer ▼ Format ▼
Paragraphe ▼ B I ABC A ▼ A ▼        

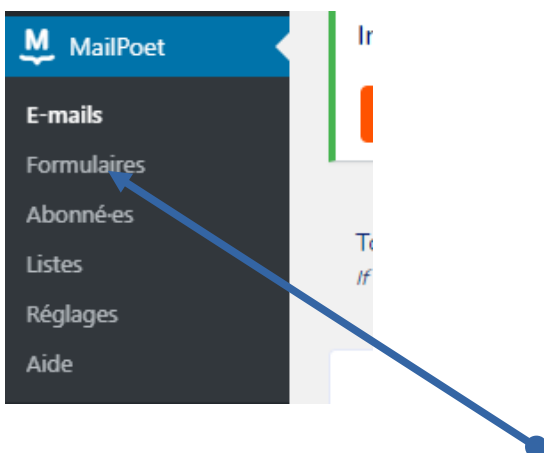
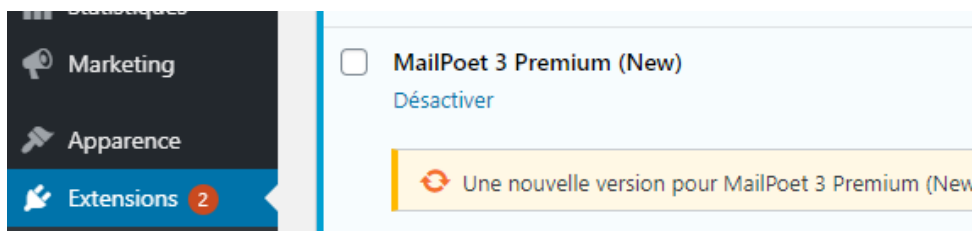
Bonjour
Ci joint votre formulaire de contact du :
[form_data]

3) Le deuxième bloc permet d'afficher le formulaire qui permet de s'abonner à la New Letters du site .

S'abonner

Inscrivez vous pour être averti lors de la parution d'un nouvel article.

- Ce formulaire a été créé avec l'extension : **mailPoet3**



Pour accéder à la modification de ce formulaire , il faut cliquer sur formulaire dans le menu de MailPoet

le formulaire de la page contact s'appelle : **Abonnement Contact**

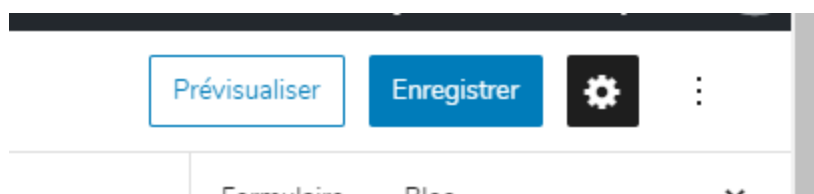
Abonnement Contact

Liste SIB

Son code court est

Ou dans n'importe quel article ou page en tant
ou avec un code court si vous
préférez `[mailpoet_form id="18"]`

Pour voir le code il faut aller en modification du formulaire et cliquer sur
Prévisualiser



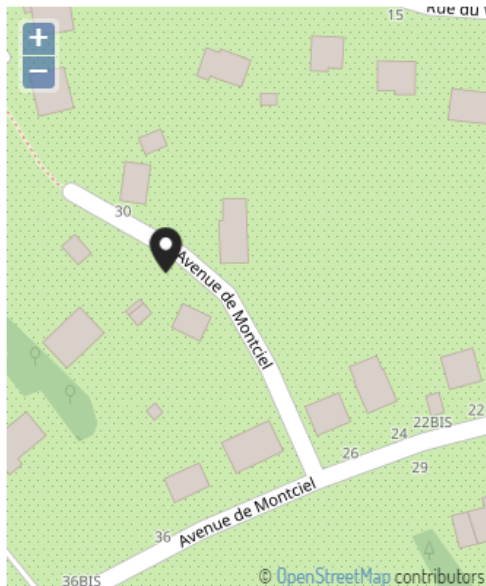
4) Le troisième bloc permet d'afficher le plan de OPEN STREET MAP

Voir documentation sur OPEN STREET MAP dans page Documentation

Lien pour accéder à la Documentation Paramétrage OpenStreetMap

<https://ketaketiavenir.com/wp-content/uploads/2020/11/Procedure-parametrage-OpenstreetMap.pdf>

Où sommes nous ?



32 bis avenue de Montciel
39570 Montmorot
Tél : 06 63 33 50 55

Code court :


[/] Code court

[wp-osm id=1]

Le deuxième formulaire présent dans MailPoet3 Correspond au formulaire d'abonnement situé en pied de page du site

Abonnement Pied de page

Liste SIB

<p>Coordonnées 32 bis avenue de Montciel 39570 Montmorot Tél : 06 63 33 50 55 ketaketiavenirnepal@hotmail.com Mise à jour le 16/11/2020</p>		<input type="text" value="Nom *"/> <input type="text" value="Prénom *"/> <input type="text" value="E-mail *"/> <input type="button" value="Envoi !"/>	<p>Inscrivez-vous ci-contre ou dans « Contact » pour recevoir les articles.</p> <p>Mentions légales</p> <p>Facebook : Kéta Kéti Avenir</p> <p>Chaine YouTube</p> <p>👁 Visites : 266</p>
-------------------------------------------------------------------------------------------------------------------------------------------------------------------------------	-----------------------------------------------------------------------------------	----------------------------------------------------------------------------------------------------------------------------------------------------------------	---------------------------------------------------------------------------------------------------------------------------------------------------------------------------------------------------------------------

Code court

Ou dans n'importe quel article ou page en tant que bloc,
ou avec un code court si vous
préférez `[mailpoet_form id="9"]`